

Liebe Eltern,

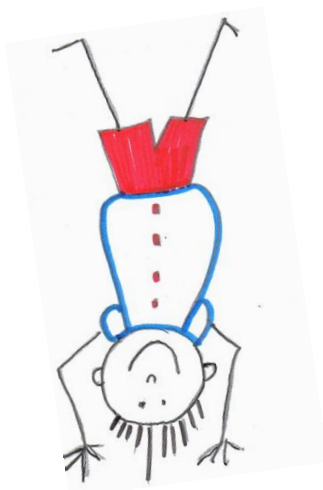


Hallo Kinder!

Heute wollen wir euch eine Oster-Zeitung auf der Homepage der Ortsgemeinde Pfaffen-Schwabenheim zur Verfügung stellen, die ihr dann bequem zuhause über den PC ansehen und evtl. ausdrucken könnt.

So wollen wir Euch erreichen, weil wir uns nicht in der Kita treffen können.

Wie geht es euch? Seid ihr alle turnfit?



Dann macht doch einmal ein paar Hampelmänner mit uns mit. Warte, gleich geht es los:

Ich zähle...

Und 1 und 2 und 3 ...und 4 und....

❖ Mensch, du bist ja viel schneller, als ich zählen kann!

Dann kannst du auch ganz schnell hüpfen?

10-mal hoch und runter bitte! Auf einem Bein auch?



Jaaa! Applaus!!!


Und jetzt setz dich mal auf den Boden auf den Po und mach dich ganz klein und Schaukel vor und zurück – du weißt schon, die Hände und Füße dürfen den Boden nicht berühren!




Supertoll!

Du hast dir eine Pause verdient. Vielleicht möchtest du ein Ausmalbild haben?

Dann sieh auf der nächsten Seite nach!



Oder finde mal heraus, welcher Schmetterling zur Blume kommt.



Wie wäre es mit einem Rätsel?

1. Rätsel: Annas Mutter hat 4 Kinder. Das erste Kind wurde auf den Namen „Montag“ getauft. Das zweite Kind hat den Namen „Mittwoch“ bekommen. Das dritte Kind hört auf den Namen „Freitag“. Wie heißt das vierte Kind?
2. Rätsel: Was ist das? Es fliegt und hat keine Flügel. Es verändert sich ständig, hat verschiedene Farben und kommt ganz ohne Geld rund um die Welt?











(Die Lösung steht auf der letzten Seite)



Findest du die 5 Fehler?

Oder wie gefällt dir dieses SUDOKU?
Fülle die Felder so, dass in jeder Reihe 4 Motive sind!

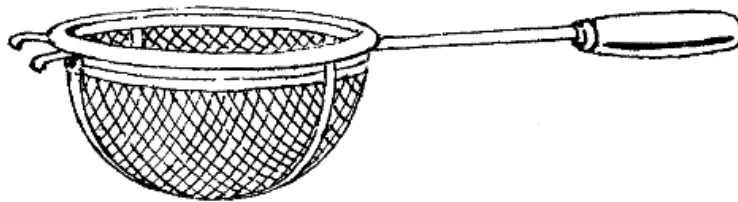


Ein Experiment....oder eine Knobelfrage?

Frag deine Eltern, ob sie dich beim Lösen des Problems unterstützen können!

Du hast einen Becher 100 ml (das ist ungefähr ein halbes Glas voll) Wasser und statt mit einem Glas oder Becher sollst du das Wasser mit einem Sieb zum Tisch tragen.



Das geht doch gar nicht, sagst du? Denkt mal drüber nach!



So, jetzt hattest du schon ganz schön was zu tun.

Und hier sind coole link-Tipps für eure Eltern:

www.gutenachtgeschichte.at

Auch für die Kleinsten ein Spiel:

Käfer Fingerspiel

Wenn die Frühlingssonne lacht
Schau mal, was der Käfer macht!
Krabbelt hoch an deinem Arm,
wie auf einer Leiter!
Und die Sonne scheint schön warm,
und er krabbelt weiter!
Breitet dann die Flügel aus
Und fliegt in die Welt hinaus!

Dieses Spiel können Sie mit Ihrem Kind gemeinsam machen, indem Sie mit der Hand (der Käfer) an seinem Arm emporklettern; ebenso können Sie es mit ihrem Kind so spielen, dass das Kind selber an seinem Arm einen Käfer (seine Hand) empor krabbeln lässt. Auf jeden Fall fliegt der Käfer zum Schluss nach diesem schönen

Krabbelspiel!

Ihr singt gerne? Singt mit!

<https://youtu.be/VW30iBF4m9k>

Unterm Baum im grünen Gras,

sitzt ein kleiner Osterhas.

Putzt den Bart und spitzt das Ohr,

macht ein Männchen, guckt hervor.


Springt dann fort mit einem Satz –

Und ein kleiner frecher Spatz

Schaut jetzt nach, was denn dort sei.

Und was ist's?

Ein Osterei!



Als zusätzlichen Download bieten wir Euch folgende Bastelanleitungen:

Ein Bastel-Küken und eine Osterhelfer-Aufgabe!

Viel Vergnügen damit!



Bleibt gesund!

Euer

Kita-Team